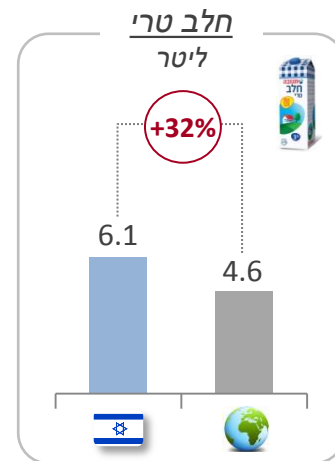
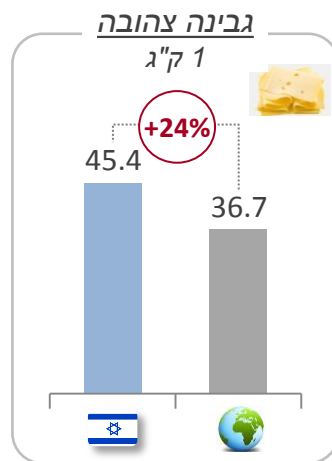
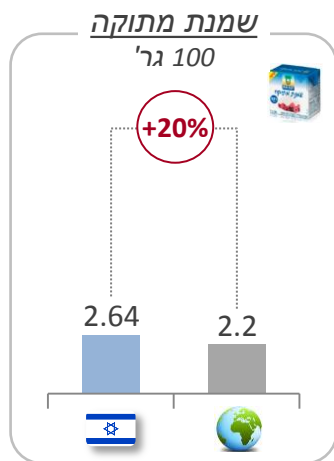
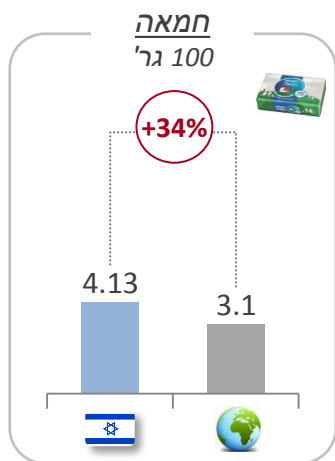


פער של כ-30% במחירי מוצרים מפוקחים וכ-50% במוצרים ללא פיקוח

השוואת מחירי מוצרי חלב בין ישראל למדינות OECD², 2014

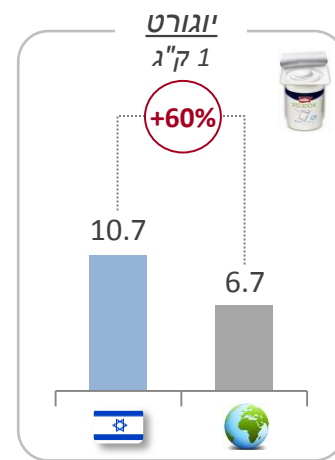
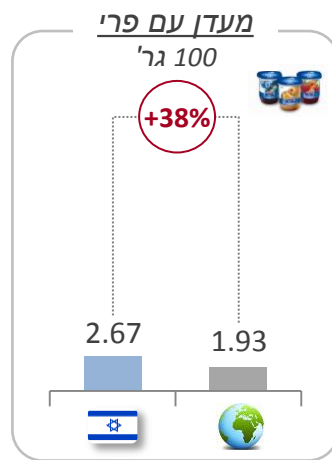
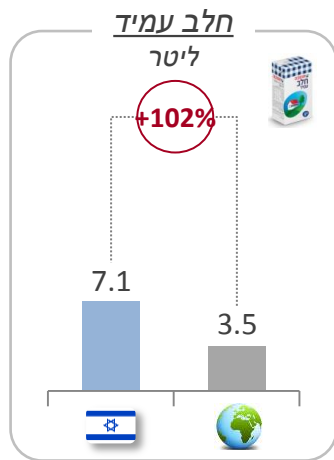
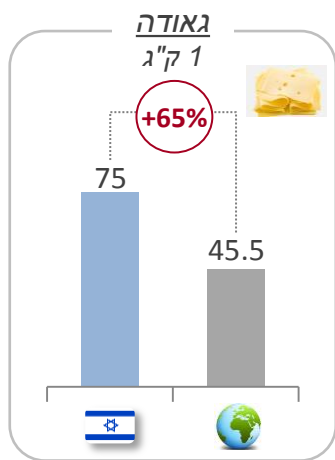
מוצרים בפיקוח



+30%
%

פער
משוקלל

מוצרים ללא פיקוח



40%-
100%
+

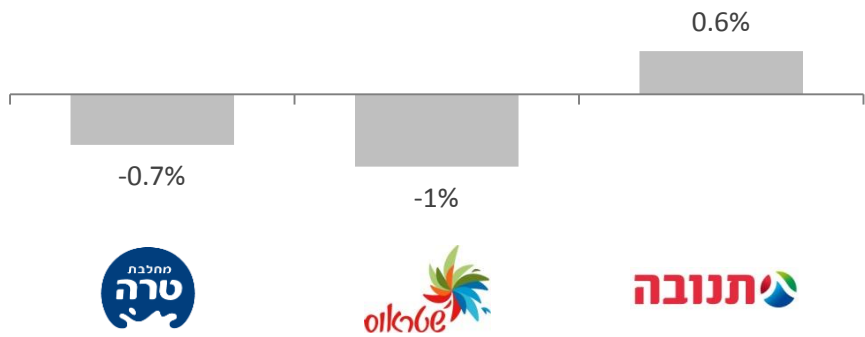


¹ - מחירי פברואר 2014 - ² מחיר ממוצע ב 13 מדינות OECD

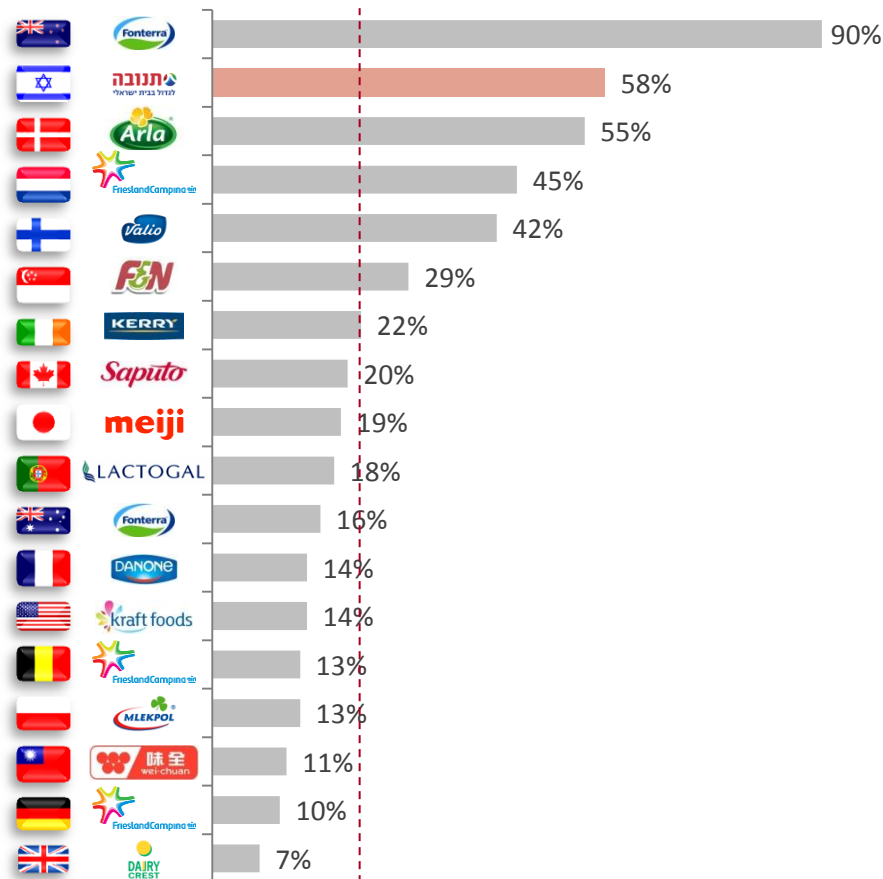
מקור: מגוון חנויות מקוונות בעולם, Numbeo, EU detailed average price report 2013

רמת תחרותיות נמוכה במקטע המחלבות

שינויים נמוכים בנתיחי השוק של היצרנים הגדולים (2009-2013)



נתח שוק מהצריכה המקומית של יצרן מוביל לפי מדינה, 2013



22% = ממוצע